



**KOPINT-TÁRKI**

Konjunktúrakutató Intézet



# FELDOLGOZÓIPARI KONJUNKTÚRATESZT

---

A FELDOLGOZÓIPARI VÁLLALATOK  
HELYZETE ÉS RÖVID TÁVÚ KILÁTÁSAI  
2026 első negyedév



---

Budapest, 2026

[www.kopint-tarki.hu](http://www.kopint-tarki.hu)



*Felelős szerkesztő*

**Palócz Éva**

*Szerkesztő*

**Vakhal Péter**

A kiadvány a KOPINT-TÁRKI negyedéves feldolgozóipari konjunktúratesztjének összesített adatain, az adatokból származó információkon alapszik.

A konjunktúratesztelést több tucat országban alkalmazzák a gazdasági helyzet és a gazdasági kilátások gyors felmérésére. A módszer alkalmazásának úttörője – és egyik legfontosabb fejlesztője, támogatója és népszerűsítője – a müncheni IFO Intézet. Az egyes országokban folyó munka koordinálásában 1953 óta részt vesz a Centre for International Research on Economic Tendency Surveys (CIRET, <http://www.ciret.org/>), amelynek Titkársága hosszú ideig az IFO-ban működött, jelenleg a KOF ETH-hoz (Zürich) kapcsolódik (<http://www.kof.ethz.ch/>). A konjunkturális helyzet indikátorai között az üzleti ciklusok kérdőíves felméréseiből (business tendency surveyből) származó mutatószámokat mind az OECD, mind az EU publikál. Az OECD a havonta megjelenő Main Economic Indicators-ban, az EUROSTAT pedig elektronikusan, nyilvános on-line adatbázisában teszi hozzáférhetővé a legfontosabb eredményeket.

A konjunktúratesztelés eszköze egy könnyen, gyorsan kitölthető kérdőív gazdasági szervezetek vezetői számára. A kérdések a vállalat helyzetére, a gazdaság állapotára, egyes konjunkturális tényezők – termelés, rendelés, készletek, kereslet – alakulására vonatkoznak. A zömükben tendenciát jelzőválaszok összesítése a konjunkturális helyzet számszerűsített értékelését teszi lehetővé. A konjunktúrateszt előnye, hogy eredményei alapján – rendszeres információgyűjtés esetén – a gazdasági tendenciák változását eléggé megbízhatóan lehet prognosztizálni.

A KOPINT-DATORG 1987 óta alkalmazta ezt a módszert Magyarországon a feldolgozóipari konjunktúra mérésére. A rendszerváltás óta több szervezet gyűjt ilyen módon információt, a KOPINT-TÁRKI azonban, amely 2007 márciusa óta a Kopint-Datorg kutatási részlegének jogutódjaként folytatja a konjunktúra-felmérést, jelenleg az egyetlen cég, amely immáron 33 éve negyedévente, a következő hat hónapra előretekintő prognózissal kéri a vállalati menedzserek véleményét.


## ÖSSZEFOGLALÓ

A 2026. áprilisi feldolgozóipari konjunktúrafelmérés eredményei alapján a szektorban markáns hangulatjavulás és a várakozások jelentős élénkülése figyelhető meg, bár a reálgazdasági fundamentumok egyelőre nem támasztják alá ezt az optimizmust. A vállalatok jelenlegi helyzetértékelését és rövid távú kilátásait összesítő konjunktúra barométer az év eleji szerényebb javulást követően kedvező irányba mozdult el, így a jelenlegi helyzet önértékelése az idei első negyedévben 54 pontra emelkedett a 2025 végi 51 ponthoz képest. Különösen látványos változás következett be a jövőbeli kilátások terén, ahol a mutató 11 pontos emelkedése a teszt történetének egyik legnagyobb pozitív ugrását jelenti. Ez az optimizmus elsősorban abból fakad, hogy a korábban rossz helyzetben lévő vállalatok már nem várnak további romlást, hanem a helyzet stabilizálódásában bíznak. Az élénkülés a teljes feldolgozóipari spektrumot érinti, hiszen a kis- és nagyvállalatok, valamint az exportőrök és a hazai piacra termelők körében egyaránt jelen van a bizakodás.

Ezzel szemben a feldolgozóipari bizalmi index változatlanul 51 ponton áll, ami arra utal, hogy a szubjektív várakozások mögött jelenleg még nincsenek meg a szükséges fundamentumok. A jelenlegi rendelésállomány kritikus szinten, mindössze 39 ponton tartózkodik, és a cégeknek csupán 9%-a rendelkezik magas rendelésállománnyal, miközben 29%-uk alacsonynak ítéli azt. Ugyanakkor a termelési prognózis 61 pontos értéke bizakodásra ad okot, ami azt vetíti előre, hogy a fellendülés középtávon, azaz 6–9 hónapon belül jelenhet meg érdemben a termelésben. A belföldi piac élénkülése nagymértékben függ az Európai Unió források lehívásától és a kapcsolódó programok elindulásától, míg az exportoldalról a lassú európai konjunktúra és a forint erősödése miatt mérsékeltebb impulzusok várhatók.

A termelést akadályozó tényezők rangsorában a kereslethiány továbbra is a legfőbb akadály marad, bár aránya 50-ről 43 pontra mérséklődött. Ezzel párhuzamosan a gazdasági környezet bizonytalanságát említők aránya jelentősen, 35%-ról 24%-ra esett vissza, míg a szakképzett munkaerő hiánya ismét növekvő tendenciát mutat, 11%-ról 18%-ra emelkedve. A foglalkoztatási tervek ellentmondásosak, mivel a kisvállalatok bővítenének, a nagyvállalatok viszont inkább még leépítéseket terveznek a következő hat hónapban. A kapacitáskihasználtság két év után először emelkedett 70% fölé, de ez még mindig jelentősen, 8-10 százalékponttal elmarad a járvány előtti szintektől. A felmérés mutatói közül a legmarkánsabb javulást a magyar gazdaság kilátásainak megítélése jelenti, ahol a pozitív szaldó 43 pontról 70 pontra ugrott, ami a teszt három évtizedes történetének egyik legmagasabb értéke. Noha a jelenlegi gazdasági helyzetet még mindig kedvezőtlennek látják a cégek, a javulás mértéke itt is jelentős volt.

A tartós növekedéshez nem csupán kedvező pénzügyi környezetre, hanem a tisztességes piaci verseny biztosítására és az üzleti bizalom helyreállítására lenne szükség. A cégek számára a hosszú távú tervezhetőség és az állami beavatkozás intenzitásának csökkenése jelentené a kulcsot a termelékenység javításához.





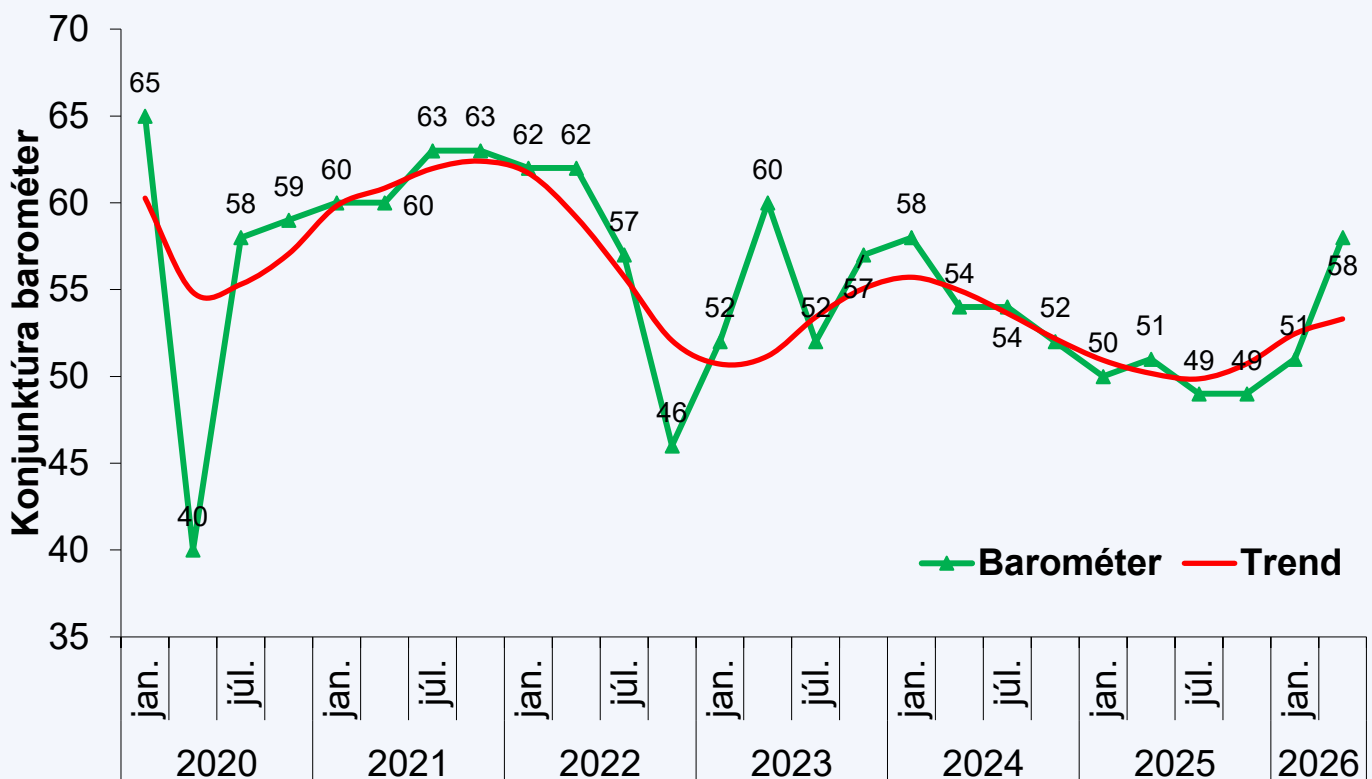
## A MAGYAR FELDOLGOZÓIPARI BAROMÉTER

**Pesszimizmusból  
optimizmusba —  
fordult a kocka**

**Repülőrajt a biza-  
lomban — törté-  
nelmi léptékek**

2026 áprilisa után markáns változások figyelhetők meg a feldolgozóipari konjunktúra indexekben. Annak ellenére, hogy az áprilisi választások után a mutatók többsége jelentősen javult, ez a folyamat már az év elején, igaz még meglehetősen visszafogott módon, de már elkezdődött, vagyis jelenleg a várakozások beteljesülését figyelhetjük meg. A konjunktúra barométer egy szubjektív mutató, ami a vállalatok jelenlegi helyzértékeléséből és a következő hathavi kilátásaiból áll össze. A jelenlegi helyzet önértékelése az idei első negyedévben 54 ponton áll, ami egyértelműen pozitív elmozdulás a tavalyi utolsó előtti negyedéves 46 pontról, ugyanakkor a 2025 utolsó negyedéves 51 ponthoz képest a változás már kevésbé jelentős. A szezonálisan kiigazított index pedig továbbra is 50 pont közeli értéken áll. Kilátások terén azonban óriási, mintegy 11 pontos az emelkedés, ami a teszt történetében a hetedik legnagyobb pozitív irányú változás (a pandémiát nem számítva két negyedév között a legnagyobb pozitív „ugrás” 2018 utolsó negyedévében volt, mintegy 25 pont). A válaszok struktúrájából az rajzolódik ki, hogy a változás elsősorban a jelenleg önmagukat rossz helyzetben érző vállalatok csoportjában figyelhető meg elmozdulás, elsősorban ők várják azt, hogy a következő hat hónapban, ha nem is fog javulni a helyzetük, de legalább nem romlik tovább. A várakozások tehát inkább arra vonatkoznak, hogy „talán már nem lesz rosszabb”, mintsem arra, hogy „jobb lesz”. A változás a feldolgozóipar teljes spektrumára kiterjed, a kisvállalatok ugyanúgy bizakodók, mint a nagyvállalatok, ahogy az exportőrök és a hazai piacra értékesítők is. Mindennek reálgazdasági alapja azonban még nem ismert, de inkább pozitív, mintsem semleges. Elsősorban a beruházási kedv felélénkülése az, ami rövid távon elképzelhető, igaz, a finanszírozási akadály korábban sem volt jelentős, így inkább a várt élénkülésre való felkészülés indíthat be beruházásokat.

## FELDOLGOZÓIPARI BAROMÉTER 2026 Q1



## A MAGYAR FELDOLGOZÓIPARI BIZALMI INDEX

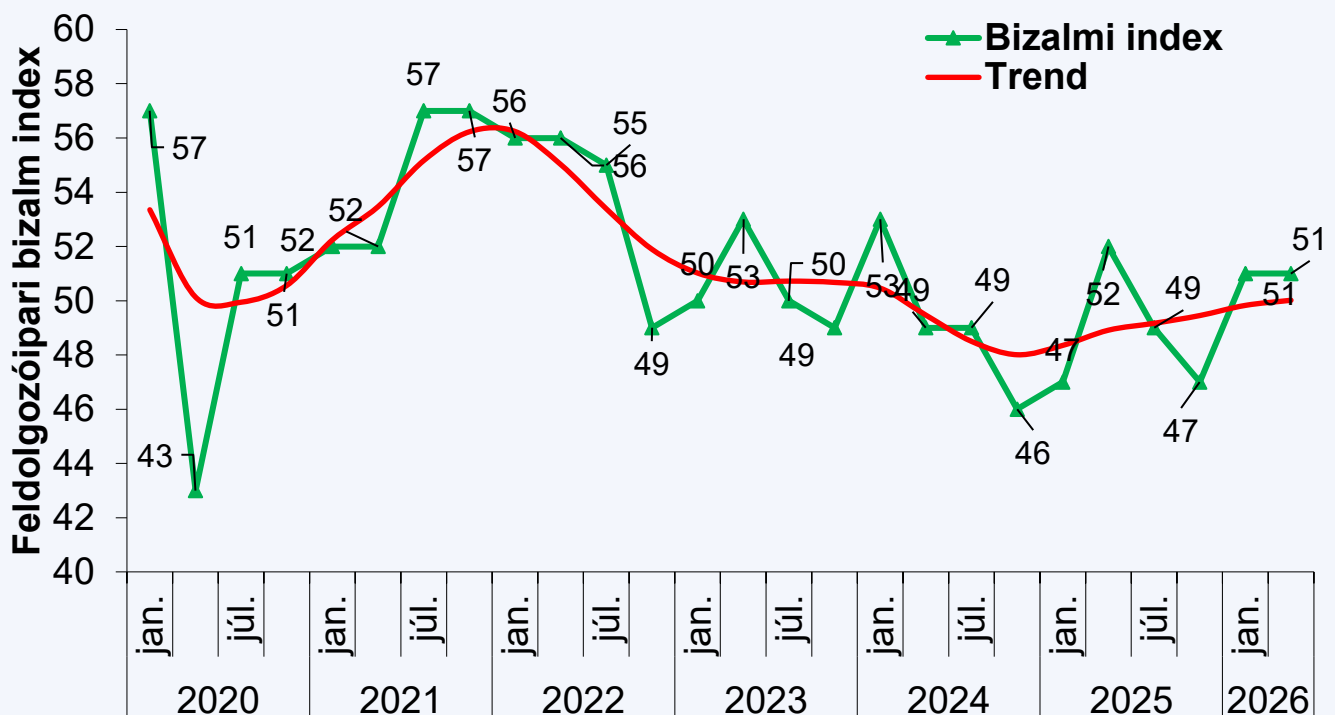
**A bizalom megvan, de a fundamentumok még hiányoznak — egyedül nem megy**

Ellentétben a feldolgozóipari barométerrel a bizalmi indexben nem tapasztalható változás, a szaldó ugyanúgy 51 pont, mint egy negyedévvvel korábban. Mindez megerősíti, hogy az erőteljes szubjektív várakozásoknak jelenleg még nincs igazán reálgazdasági alapja. A késztermék készletek szintje inkább alacsony, ami önmagában kedvező lenne, ugyanakkor a rendelésállomány nagyon alacsony, mindösszesen csak 39 pont. Mindez annak eredménye, hogy magas rendelésállománnyal a megkérdezett vállalatoknak csupán a 9%-a rendelkezik, míg 29% válaszolt úgy, hogy az állomány szintje a következő 6 hónapra inkább alacsony. Jó hír, hogy a termelési prognózis szaldó értéke 61 pont, ami mindenképpen az élénkülés irányába mutat (60 pont felett utoljára 2023 utolsó negyedévében volt az index (63 pont)), és ez vállalati mérettől, értékesítési piactól független. Nem szabad elfelejteni, hogy ez az értékelés szintén egy szubjektív érzetet tükröz.

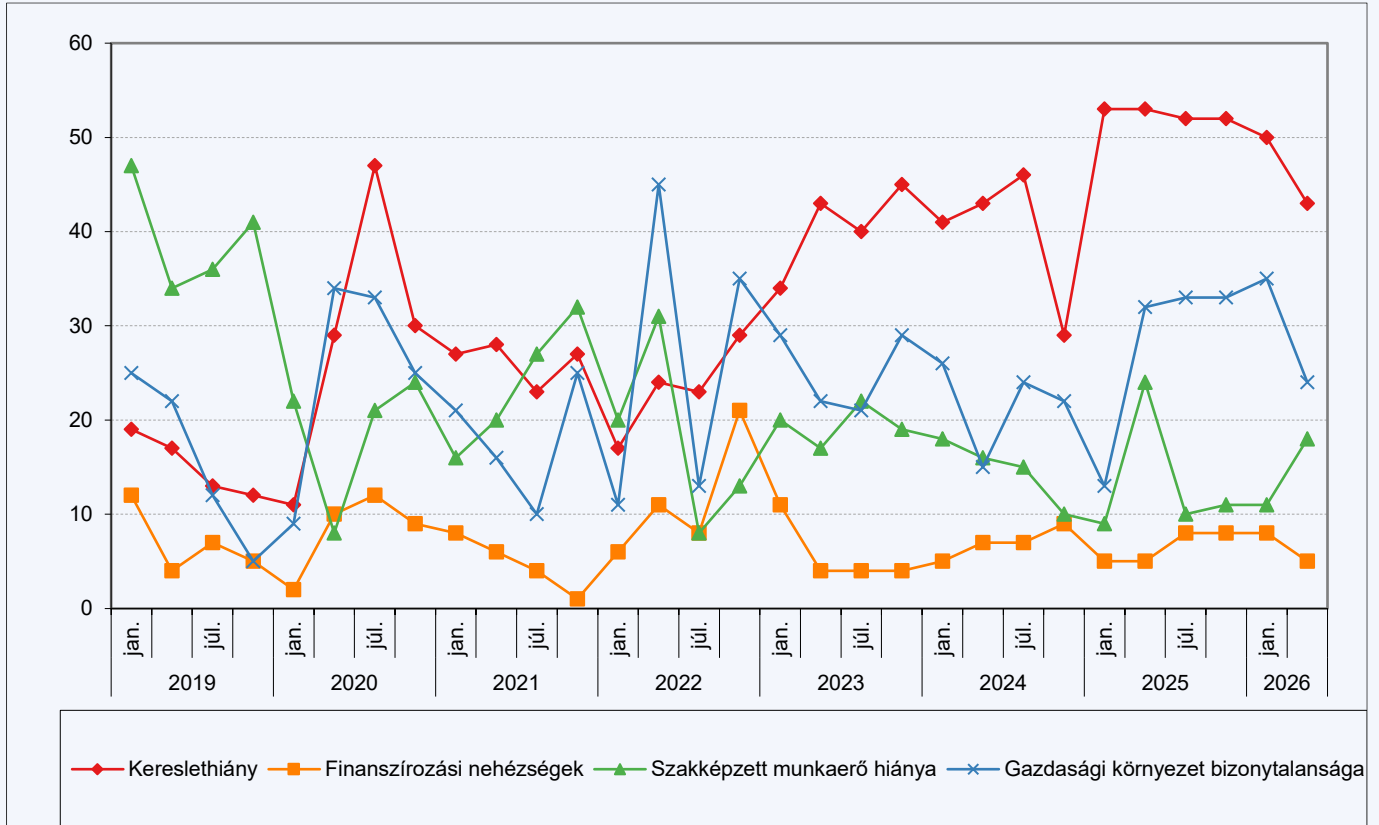
**Nyomott rendelésállományok — belsőldről érkezhét a fordulat**

Hasonló struktúra figyelhető meg a rendelésállomány várható alakulásában is, mivel a cégek minden értékesítési reláció (export és hazai piac) irányába élénkülést várnak, különösen a belföldi kereskedelem vetületében. A jelenlegi rendelésállományok terében mindez azonban még nem látszik, mivel mind az export, mind a magyar piac állománya is inkább alacsony. Ez arra utal, hogy a fellendülés (amennyiben bekövetkezik) nem rövid távon (3-6 hónapon belül), hanem inkább középtávon (6-9 hónapon belül) jelenhet meg a hazai feldolgozóipari termelésben. Amennyiben sikerül az Európai Unió források lehívása, és elindulhatnak a programok, úgy inkább a belföldi piac felől várható az élénkülés. Az EU irányából inkább mérsékelt impulzusok várhatók, egyrészt az európai konjunktúra lomhasága, másrészt a forinterősödés okán kialakult magyar versenyképességi lanyhulás miatt.

### FELDOLGOZÓIPARI BIZALMI INDEX 2026 Q1



## A termelést akadályozó tényezők 2026 Q1



### TERMELÉST NEHEZÍTŐ TÉNYEZŐK

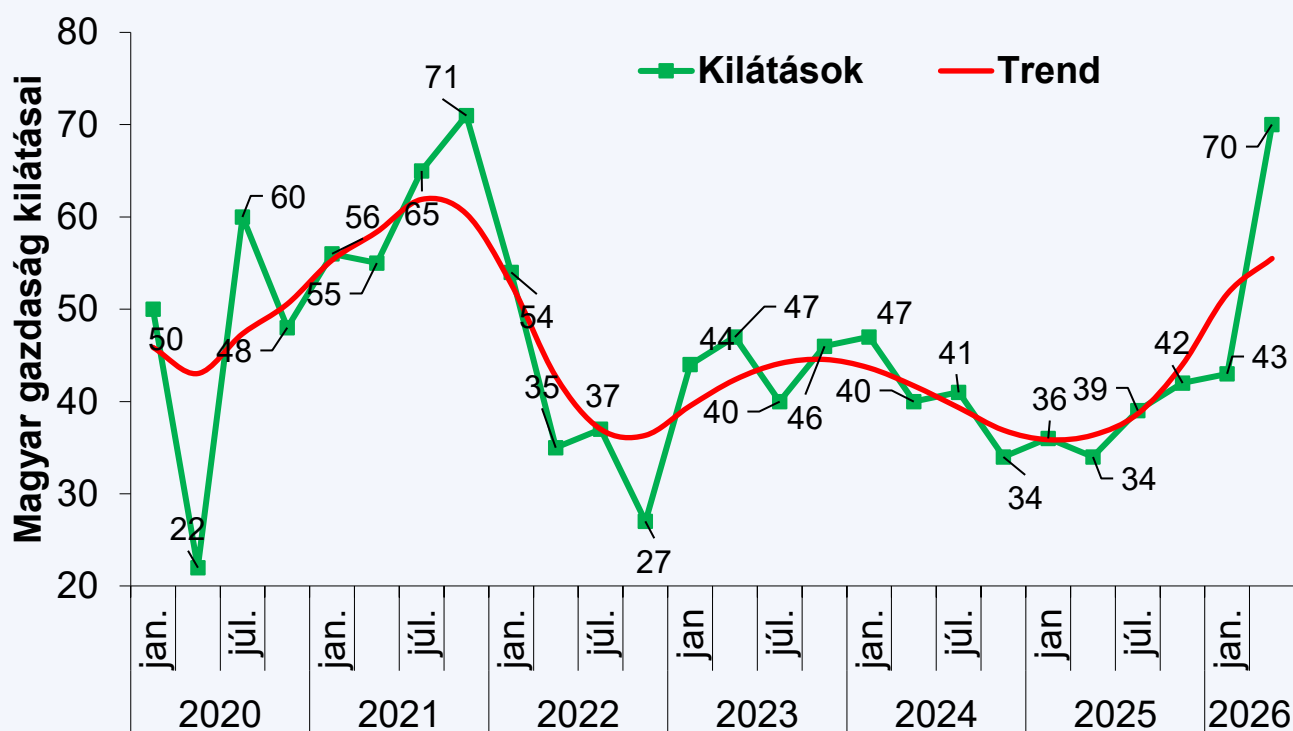
A termelést akadályozó tényezők közül a választási eredményekre leginkább a gazdasági környezet bizonytalansága mutató reagált, amelynek említési aránya 35 százalékról 24 százalékra esett. Javult a kereslethiányra panaszodók aránya is, 50 pontról mintegy 43 pontra, ugyanakkor továbbra is ez a tényező számít a legnehezebbnek a vállalatok életében, strukturálisan tehát nincs változás az akadályozó tényezők rangsorában. Ezzel egyidejűleg a szakképzett munkaerő hiányára 18% panaszodott, ami hibahatáron túli változás az előző negyedéves 11%-hoz képest. A feldolgozóipar összességében inkább leépítéseket tervez a következő hat hónap során, ez azonban nem egyenletesen oszlik meg a különböző vállalatméretek között. A kisvállalatok inkább bővítenének, míg a nagyvállalatok terveznek inkább szűkítést a foglalkoztatottak számában. Ez az állapot kevésbé ideális, mivel a két szegmens között jelentős a bérszintek közötti különbség a leépítők javára, ami szűkíti az átjárhatóságot.

Javult a kapacitáskihasználtság is, hiszen 2 év után először újra 70% felett áll a mutató, és az emelkedés minden vállalati méretben tapasztalható. Retrospektíve azonban a 70% továbbra is inkább alacsonynak számít (nagyjából a 2024-es évek szintje), a pandémia előtt ennél 8-10 százalékponttal magasabb volt az átlagos kihasználtság. Van még bőven tér tehát a bővítésre, mind létszámban, mind kapacitáskihasználtságban, bár ehhez rendelkezésre kell, hogy álljon egy robusztus keresleti háttér.

**Egyre kevesebb a bizonytalanság a rendszerben — vesélyhelyzet vége**

**Újra 70% felett a kapacitáskihasználtság — sok kicsi, sokra megy**

## A magyar gazdaság helyzete és kilátásai a felmérést követő 6 hónapban



### A MAGYAR GAZDASÁG KILÁTÁSAINAK MEGÍTÉLÉSE

**27 pontos javulás a magyar gazdaság kilátásaiban — borúra derű**

A legnagyobb javulás kétségkívül a magyar gazdaság kilátásaiban következett be, hiszen a pozitív szaldó 43 pontról 70 pontra emelkedett. A jelenlegi szint a teszt történetében a 10. legmagasabb érték (a legmagasabb érték 1998 első negyedévében, mintegy 81 pont volt). A negyedévről negyedévre történő javulások tekintetében pedig ez a harmadik legnagyobb pozitív irányú változás a teszt három évtizedes történetében (a legnagyobb negyedéves pozitív javulás 2020-ban, a pandémia alatt volt, amikor 38 pontot javult a mutató). A optimizmus a teljes vállalati spektrumban tapasztalható, mind a kisvállalatok, mind a nagyvállalatok körében.

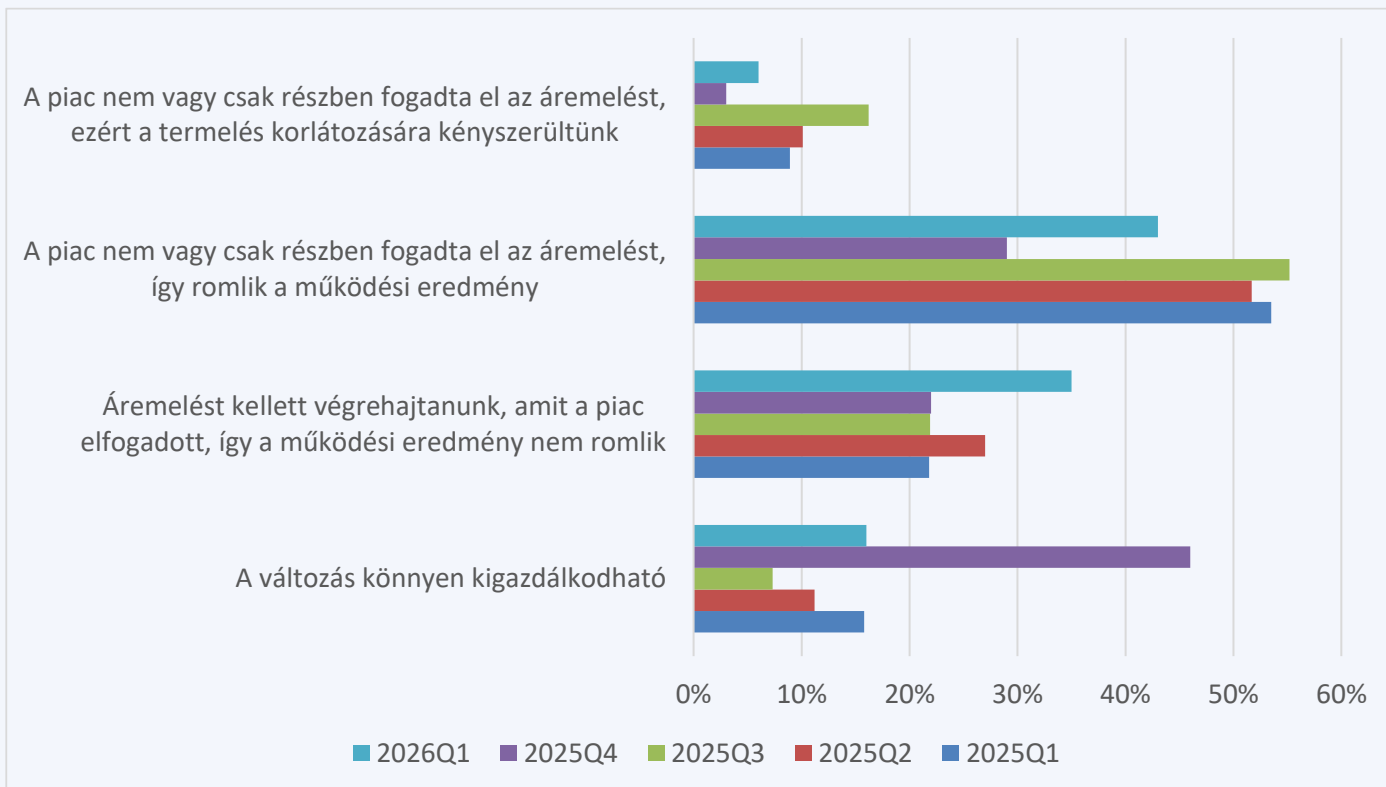
**Új alapokra kell helyezni a piaci viszonyokat — most kezdődik**

A jelenlegi gazdasági helyzet megítélése is 13 pontot javult (30-ról 43-ra), azonban még így is a kedvezőtlen tartományban tartózkodik a mutató. A vállalatok tehát úgy értékelik, hogy az ország gazdasági fundamentumai továbbra is gyengék, és ezen valószínűleg a forint erősödése, valamint a kamatprémium javulása sem változtat érdemben. A hazai feldolgozóipari vállalatok számára elsősorban nem a külső pénzügyi környezet erősödésére van szükség, hanem sokkal inkább az olyan belső piaci fundamentumok javulására, amelyek nem is feltétlenül gazdasági, hanem sokkal inkább jogi, vagy gazdaság- és társadalompolitikai jellegűek. Kiváltképp szükség van a tisztességes piaci verseny biztosítására, valamint az üzleti bizalom helyreállítására. Ez utóbbi szükséges ugyanis ahhoz, hogy a vállalatok újra hosszú távú tervezésre álljanak át, és a termelékenység javítása legyen a piaci versenyben való megmaradás fő eszköze. Ez vélhetően azt is feltételezi, hogy az állami beavatkozás intenzitása lassan apadni kezdjen, és a piac (láthatatlan keze) újra visszakapja az irányítást.

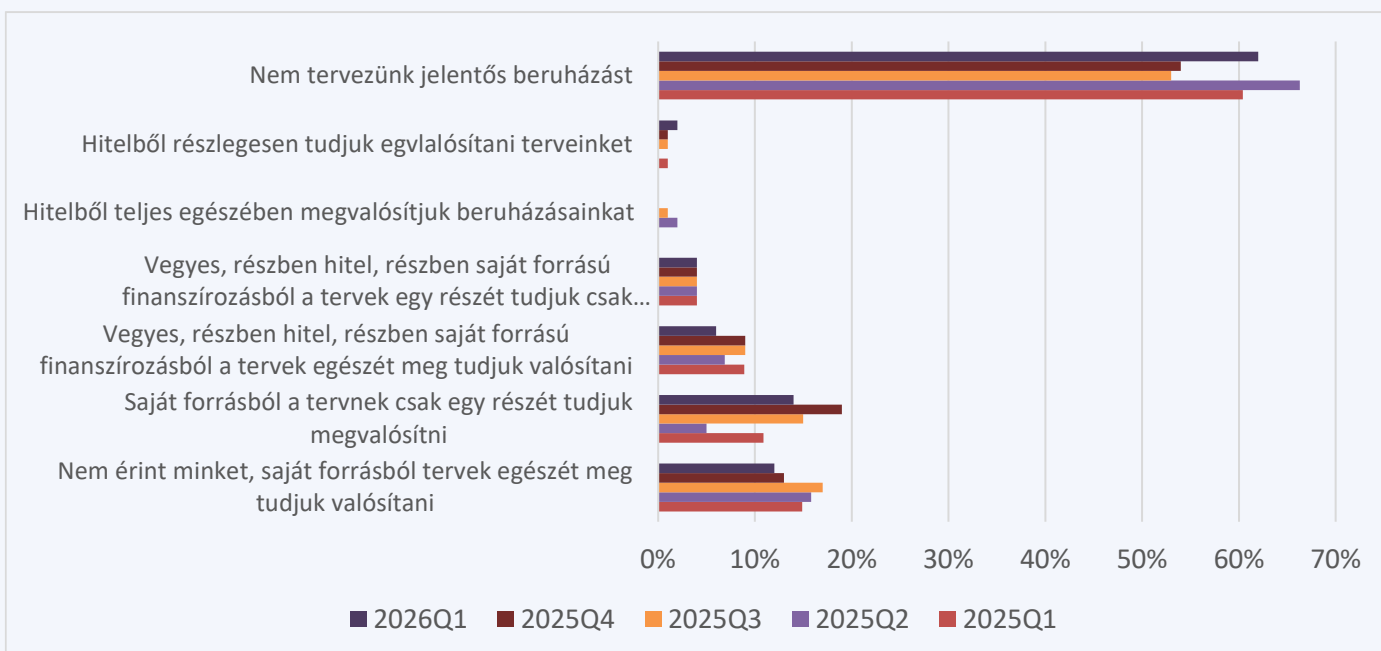
## AKTUALITÁSOK

Konjunktúratesztünket minden negyedévben kiegészítjük aktuális gazdasági kérdésekkel. A kérdések addig maradnak a tesztben, ameddig számottevő magyarázóerővel bírnak a magyar feldolgozóipari termelés alakulását illetően. A témák tehát esetiek, hosszú idősor belőlük nem készíthető.

### HOGYAN HAT A TERMELŐI ÁRAK EMELKEDÉSE A CÉG GAZDÁLKODÁSÁRA?

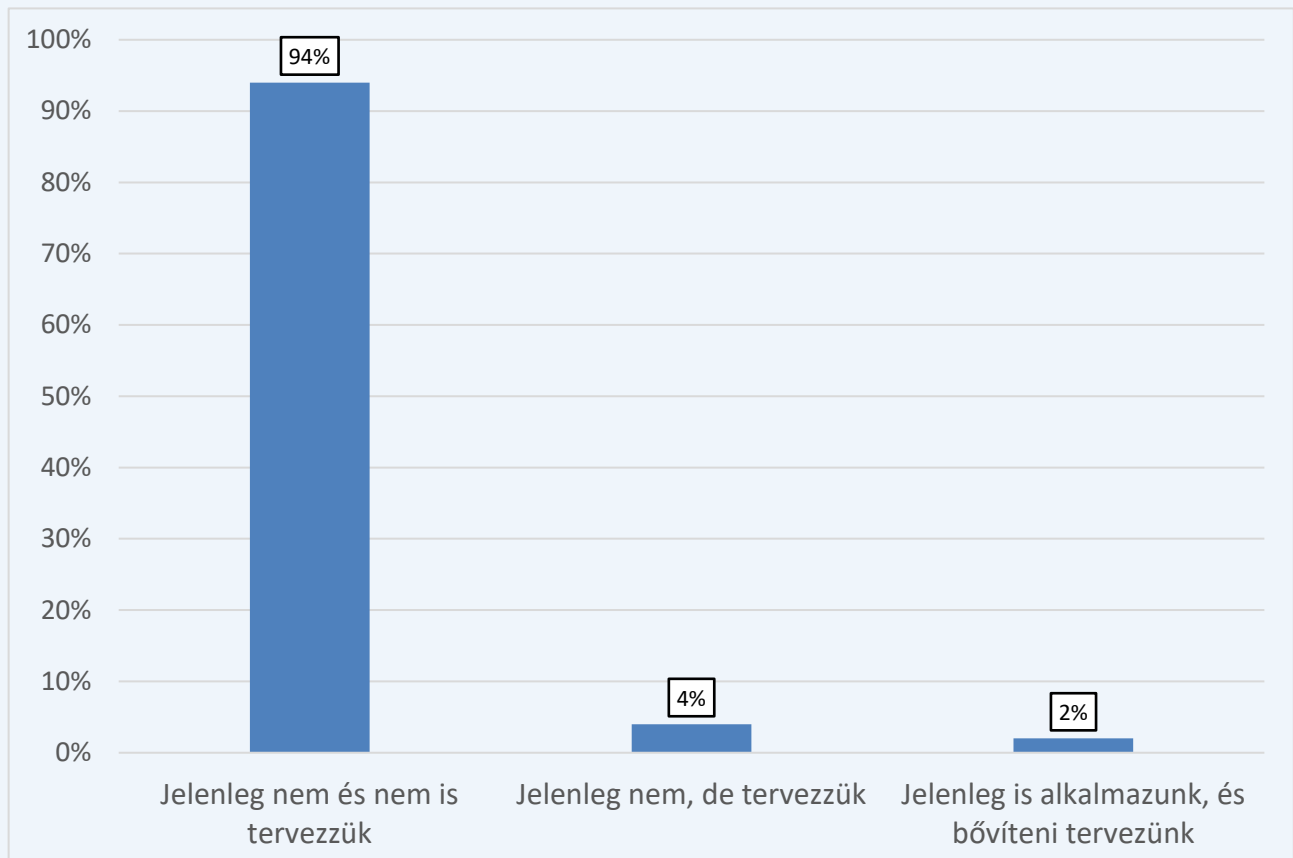


### HOGYAN HAT A JELENLEGI ÜZLETI KÖRNYEZET A BERUHÁZÁSAINKRA?





### ALKALMAZNAK-E JELENLEG, VAGY TERVEZIK-E A KÖZELJÖVŐBEN KÜLFÖLDI MUNKAERŐ ALKALMAZÁSÁT A VÁLLALATNÁL?







# KOPINT-TÁRKI

Konjunktúrakutató Intézet

**Kopint-Tárki Konjunktúrakutató Intézet Zrt.**

**1024 Budapest, Margit krt. 47-49.**

**E-mail: [info@kopint-tarki.hu](mailto:info@kopint-tarki.hu)**

**web: [www.kopint-tarki.hu](http://www.kopint-tarki.hu)**